AVI-8

HAWKER HUNTER

AVON AUTOMATIQUE

MONTRE AUTOMATIQUE

Notice d'utilisation

Pour plus de détails sur le fonctionnement de cette montre, veuillez vous référer au livret ci-joint.

MONTRE AUTOMATIQUE

Ce garde-temps est équipé d'un mouvement mécanique à remontage automatique.
Il n'a pas besoin de pile.
Il est alimenté par les mouvements du poignet de l'utilisateur pendant le port de la montre. Vous pouvez également choisir de remonter la montre manuellement.

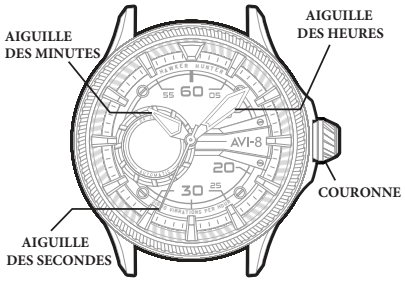

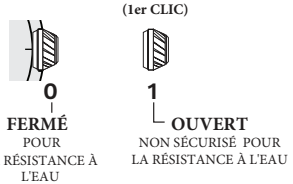

COMMENT RÉGLER L'HEURE ?

1. Tirez la couronne en position [1]-(1er clic).
2. Tournez la couronne dans le sens des aiguilles d'une montre pour régler l'heure.
3. Enfoncez la couronne.

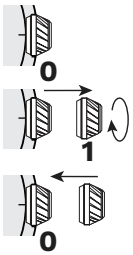

ÉTANCHÉITÉ

Notez que le tableau de résistance à l'eau sert uniquement de guide. La résistance réelle à l'eau peut varier en fonction d'un certain nombre de facteurs, notamment la température de l'eau, la salinité de l'eau et l'utilisation sous l'eau. La résistance à l'eau de votre montre peut éventuellement être compromise au fil du temps avec l'usure générale et l'utilisation de votre montre dans des conditions défavorables.

N'oubliez jamais d'utiliser la couronne vissée si disponible pour maintenir la résistance à l'eau de votre montre. La garantie peut être annulée si la couronne vissée n'a pas été correctement utilisée.

Notez que vous ne devez JAMAIS porter votre montre dans un jacuzzi, une douche chaude ou un hammam où de la vapeur peut pénétrer dans le boîtier malgré les joints étanches utilisés pour protéger votre montre. Cela peut provoquer de la condensation à l'intérieur de votre montre, ce qui peut affecter et endommager le fonctionnement interne de votre montre.

TABLEAU DE RÉSISTANCE L'EAU	30M/ 3ATM	50M/ 5ATM	100M/ 10ATM	200M/ 20ATM	300M/ 30ATM
ÉCLABOUSSURES/ DOUCHE	✓	✓	✓	✓	✓
NATATION/ BAIGNADE	✗	✓	✓	✓	✓
NATATION/ SPORTS NAUTIQUES	✗	✗	✓	✓	✓
NATATION PROLONGÉE/ PLONGÉE LIBRE	✗	✗	✗	✓	✓
PLONGÉE SOUS-MARINE	✗	✗	✗	✗	✓
PLONGÉE PROFESSIONNELLE	✗	✗	✗	✗	✗