

JAPAN QUARTZ CHRONOGRAPH WITH RETROGRADE AND DATE / DAY

REGLAGE DE L'HEURE

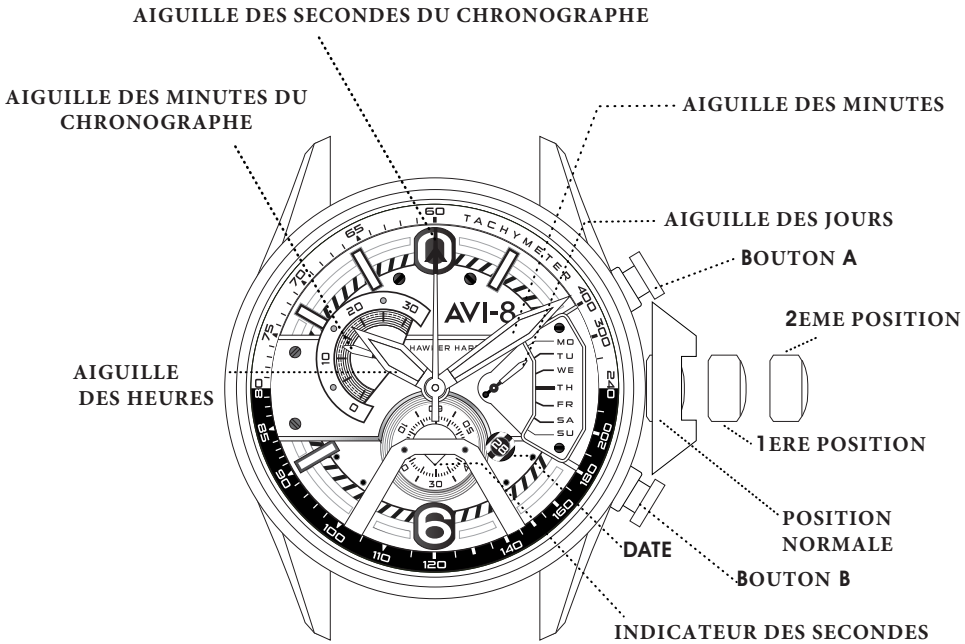
1. Tirez la couronne à la 2ème position de clic de sorte que l'aiguille des secondes s'arrête à la position (0).
2. Tournez la couronne dans le sens des aiguilles d'une montre pour régler les aiguilles des heures et des minutes.
3. Replacez la couronne en position normale

REGLAGE DE LA DATE

1. Tirez la couronne jusqu'à la 1ère position
2. Tournez la couronne pour régler la date
* Si les changements ont été fait entre 21h et 1h il se peut que les changements ne soient pas pris en compte.
3. Replacez la couronne en position normale.

REGLAGE DU JOUR

1. Tirez la couronne jusqu'à la 1ère position
2. Tournez la couronne pour régler le jour
* Si les changements ont été fait entre 21h et 1h il se peut que les changements ne soient pas pris en compte
3. Replacez la couronne en position normale

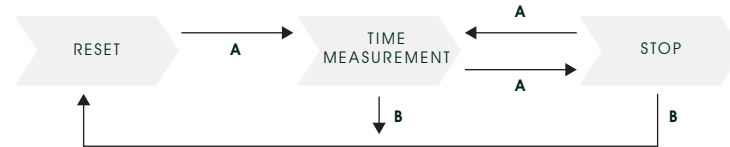
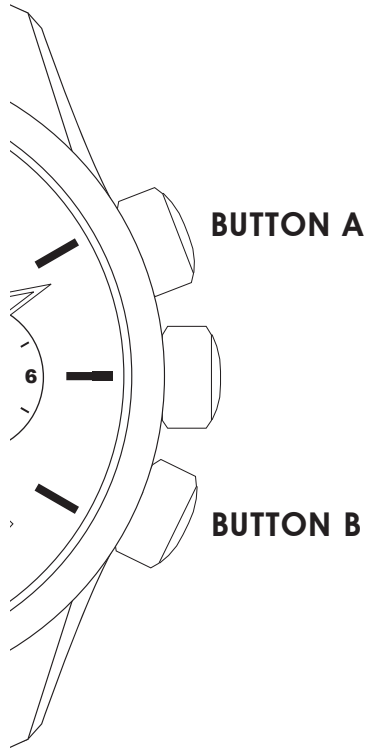


COMMENT UTILISER LE CHRONOMETRE

Ce chronographe est capable de mesurer et d'afficher le temps en 1/1 seconde uni jusqu'à un maximum de 30 minutes.

MESURER LE TEMPS AVEC LE CHRONOMETRE

1. Appuyez sur le bouton A pour démarrer le chronomètre.
2. Le chronographe peut être démarré et arrêté à chaque pression sur le bouton "A".
3. Appuyez sur le bouton "B" pour réinitialiser le chronographe et le chronographe. Les aiguilles des minutes et des secondes reviennent à leur position zéro.



Réinitialisation du chronomètre (incluse après le remplacement de la batterie)

Cette procédure doit être effectuée lorsque l'aiguille des secondes du chronographe ne revient pas à la position zéro après la réinitialisation du chronographe, y compris après le remplacement de la pile.

1. Tirez la couronne jusqu'à la 2ème position
2. Appuyez une fois sur le bouton "A" pour mettre l'aiguille des secondes du chronographe en position zéro.

* Les aiguilles du chronographe peuvent être avancées rapidement en appuyant continuellement sur le bouton "A".

* Ne pas remettre la couronne en position normale lorsque l'aiguille des secondes du chronographe revient à la position 12:00 (ZERO).

L'aiguille s'arrête lorsque la couronne est remise en position normale et ces positions sont reconnues comme position 12:00 (ZERO).